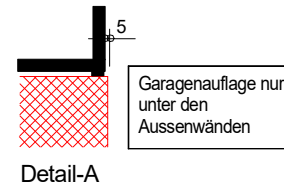
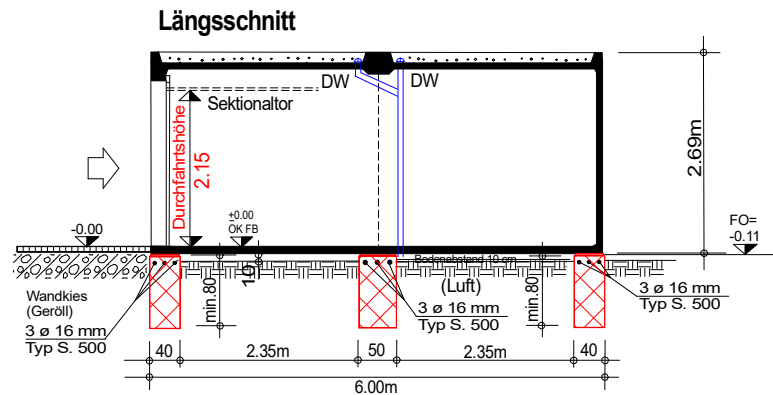
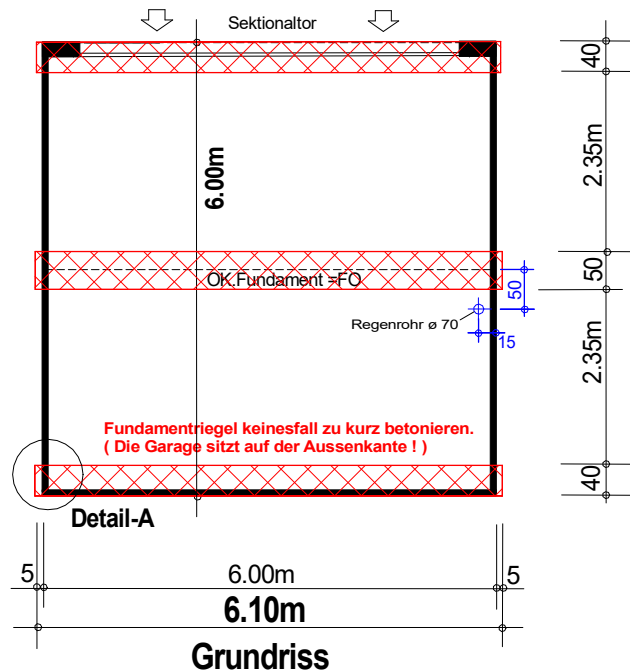


FUNDAMENTPLAN für Premium Garage



PFAFF
FertigGaragen



Einbaurichtlinien :

Vor Erstellen der Fundamente **Abrufkarte** abschicken. Auflagen in der Baubewilligung beachten. Fundamente **FROSTSICHER** erstellen und mit Beton B 35 / 25 betonieren.

Zulässige Bodenpressung: 0,2 MN / m² (2 kp / cm²)

Anschluss **Regenrohr** beachten. **DW-Versickerung** min 3 m ab Fundamenten entfernt.

Oberfläche der Fundamente sauber abscheiben. **OK-Fundamente 10 cm mit Schalung betonieren !**

Zusätzliches Streifenfundament unter Seitenwandaussparungen und mittig unten Türassparungen.

Zwischen den Fundamenten muss das **Erdreich ca. 10 cm** unter Fundament oberkante liegen.

Zufahrt und Vorplatz, wenn kein tragfähiger Boden vorhanden, mit Wandkies auffüllen und mit Rüttelwalzen maschinell verdichten. (Achslast Garagentransporter 10 to.)

Garagenwand AK bzw. Grenze auf den Fundamenten **DEUTLICH UND DAUERHAFT** kennzeichnen. Für die Festlegung von Grenzen und Fluchten ist der Bauherr bzw. der **Unternehmer** verantwortlich.